

**ХАЛЫҚАРАЛЫҚ
БІЛІМ БЕРУ
КОРПОРАЦИЯСЫ**

050043, Алматы қаласы, Рысқұлбеков көшесі, 28
Тел.: 8 800 070 10 56, 8 (727) 355 10 56, 309 62 41
Website: www.mok.edu.kz E-mail: info@mok.kz



**МЕЖДУНАРОДНАЯ
ОБРАЗОВАТЕЛЬНАЯ
КОРПОРАЦИЯ**

050043, город Алматы, ул. Рысқұлбекова, 28
Тел.: 8 800 070 10 56, 8 (727) 355 10 56, 309 62 41
Website: www.mok.edu.kz E-mail: info@mok.kz

INTERNATIONAL EDUCATIONAL CORPORATION

Almaty 050043, Republic of Kazakhstan, Ryskulbekov street, 28, Tel: 8 800 070 10 56, 8 (727) 355 10 56, 309 62 41, Website: www.mok.edu.kz E-mail: info@mok.kz

14.05.24 № 02-10/430

(күні)

(индексі)

(кіріс құжатының күні мен нөміріне сілтеме)

**Ректорам
высших учебных заведений
(по списку)**

ИНФОРМАЦИОННОЕ ПИСЬМО!

ТОО «Международная образовательная корпорация» 30-31 мая 2024 года проводит XXIII Республиканскую студенческую научную конференцию «СТУДЕНТ И НАУКА: ВЗГЛЯД В БУДУЩЕЕ».

Работа конференции планируется по следующим направлениям:

1. Архитектура жилых и общественных зданий
2. Градостроительство
3. Теория и история архитектуры
4. Базовые дисциплины по направлению «Архитектура»
5. Архитектурный дизайн
6. Графический дизайн и Теле-видео дизайн
7. Промышленный дизайн
8. Дизайн моды
9. Базовые дисциплины по направлению «Дизайн»
10. Строительные конструкции и энергоэффективность строительства
11. Транспортное строительство
12. Технология и механизация строительного производства
13. Строительная механика и геотехника
14. Инженерные системы и сети
15. Экономика по отраслям
16. Производство строительных материалов, изделий и конструкций
17. Безопасность жизнедеятельности и защита окружающей среды
18. Геодезия и картография, Землеустройство и кадастр
19. Технология деревообрабатывающей и лесной промышленности
20. Естественные и социально-гуманитарные науки

Официальные языки конференции: казахский, русский и английский.

Срок предоставления доклада и регистрационных форм до 26 мая 2024 г.

По результатам конференции будет сформирован электронный сборник материалов конференции и направлен на электронные адреса участников.

Организационный взнос за участие в конференции и размещение статьи в электронном сборнике составляет – **2000 тенге**.

Для ознакомления с правилами оформления материалов, пожалуйста, обратитесь к приложению 1.

Конференция будет проходить в формате онлайн, программа мероприятия и ссылки для подключения будут высланы предварительно перед мероприятием.

Взнос вносится перечислением на расчетный счет:

ТОО «МЕЖДУНАРОДНАЯ ОБРАЗОВАТЕЛЬНАЯ КОРПОРАЦИЯ»

050043, г. АЛМАТЫ, ул. РЫСКУЛБЕКОВА, 28

БИН 090540001011

АО «НАРОДНЫЙ БАНК КАЗАХСТАНА»

БИК HSBKKZKX

KZ656010131000179002 (KZT)

KZ986018771000116381 (USD)

КБЕ 17

КОД ПЛАТЕЖА 9

КОД ПЛАТЕЖНОГО НАЗНАЧЕНИЯ 861

К тексту доклада необходимо приложить чек с пометкой «**СТУДЕНТ И НАУКА: ВЗГЛЯД В БУДУЩЕЕ**».

Адрес оргкомитета конференции: 050043, г. Алматы, ул. Рыскулбекова, 28, ТОО «Международная образовательная корпорация», Департамент науки:
e-mail: science@kazgasa.kz.

Ректор



М.Б.Имандосова

✉ Айтжанов Ч.В.

☎ +7 776 314 1592

✉ ch.aitzhanov@mok.kz

Правила оформления материалов:

Для публикации материалов докладов необходимо предоставить текст объемом от 3-х до 8 страниц в редакторе Word до **26 мая 2024 года**.

Шрифт доклада: Times New Roman, размер шрифта: 14 pt, междустрочный интервал: одинарный; поля: левое – 2 см, правое – 2 см, верхнее и нижнее – 2 см; абзацный отступ – 1 см; выравнивание: по ширине. *Аннотация к статье обязательна на казахском, русском и английском языках.*

Оформление публикации:

- УДК;
- ФИО авторов;
- Название доклада (начертание – полужирный, ПРОПИСНЫМ ШРИФТОМ, выравнивание по центру, без отступа);
- Аннотации на русском, казахском и английском языках;
- Основной текст (начертание – обычное);
- Текст статьи прилагается по структуре IMRAD. IMRAD — это аббревиатура, обозначающая структуру научной статьи, которая состоит из следующих разделов:
 1. Introduction (Введение): В этом разделе излагается цель исследования, формулируются исследовательские вопросы или гипотезы, обосновывается актуальность темы, и дается обзор литературы.
 2. Methods (Методы): здесь подробно описываются методология и процедуры, использованные в исследовании. Включает информацию о дизайне исследования, выборке, инструментах для сбора данных и методах анализа.
 3. Results (Результаты): В этом разделе представляются результаты исследования. Он может включать текстовое описание, таблицы, графики и другие визуальные материалы, демонстрирующие основные находки.
 4. Discussion (Обсуждение): В данном разделе интерпретируются результаты, обсуждаются их значения и последствия. Сравниваются полученные данные с предыдущими исследованиями, обсуждаются ограничения исследования и предлагаются направления для будущих исследований.

Список литературы приводится в порядке ссылок на источники в тексте. В тексте ссылки на литературу оформляются согласно стандартам APA (American Psychological Association - Американской психологической ассоциации), просьба оформлять ссылки согласно образцу оформления публикации.

Ссылки на интернет-источники не допускаются. Доклады, представленные на конференцию, должны содержать результаты актуальных научных исследований и иметь важное практическое значение.

Примечание: Статьи допускаются к публикации после рассмотрения редакционной коллегии и проверки программой «StrikePlagiarism». Уникальность текста должна быть выше 20%.

Электронный вариант доклада (с указанием направления) необходимо отправить по электронной почте: science@kazgasa.kz. **Материалы, не соответствующие указанным требованиям или присланные позже установленного срока, отправленные на другую электронную почту не рассматриваются.**

Документ об оплате организационного взноса направляется по электронной почте в виде сканированного изображения документа в формате JPEG (jpg) или PDF.

К участию допускаются студенты и магистранты.

Для выступления на секциях необходимо подготовить доклад в формате Power Point (ppt) – шаблон для презентации будет выслан предварительно.

Для выступления на секциях необходимо подготовить доклад в формате Power Point (ppt) – шаблон для презентации будет выслан предварительно.

Студент получает сборник получает у модератора секции с 15 августа 2024 года.

**К докладу прилагается регистрационная форма (отдельным документом),
ссылка на форму: <https://forms.office.com/r/UTuUcP8zuX>**



ОБРАЗЕЦ ОФОРМЛЕНИЯ ПУБЛИКАЦИИ

UDC 711

THE TITLE OF THE ARTICLE SHOULD BE SHORT AND INFORMATIVE (NO MORE THAN 10 WORDS)**A.A. Kornilova¹ , S.E. Mamedov^{2*} **

(Authors should include their ORCID ID hyperlink into the green logo next to their name. Follow the instructions: select the logo that you want to display as a hyperlink click on the right mouse button, select "Hyperlink", insert the link in the appeared window)

¹International Educational Corporation, 050028, Almaty, Kazakhstan

²Azerbaijan University of Architecture and Construction, 1148, Baku, Azerbaijan

Abstract. *The abstract (in the language of the article) should briefly outline the main idea and content of the article and comply with the IMRAD structure. The IMRAD structure is the typical organization of a scientific article in scientific journals. Introduction: In this section, the authors present the context and motivation of their study, justify its relevance, formulate the purpose of the study, and provide a review of the literature related to the research topic. The introduction should introduce the reader to the context of the work and interest him. Methodology: This describes the methodology used in the study. This includes a description of data collection methods, equipment, materials, procedures, and statistical methods for data analysis. It is important that the methodology be described in detail and accurately so that other researchers can replicate the study. Results: The actual results of the study are presented here. This may be numerical data, graphs, tables or other forms of information presentation. Results must be presented objectively, without interpretation or discussion. Discussion: In this section, the authors analyze the results obtained, their significance and connection with the hypotheses and purpose of the study. They can also discuss the limitations of the study and possible practical applications of the results. Conclusion: The conclusion provides a brief summary of the work and summarizes the results of the study. Here the authors can highlight the importance of their findings and possible directions for future research. The recommended abstract length is within the range of 200-250 words in English. Other languages must correspond to the translation from English.*

Keywords: *acceptable number: 5-7 keywords and phrases (no more than two words).*

***Corresponding author**
Sayan Mamedov, e-mail: mamedovs@mail.ru

(IMPORTANT: Keep the formatting of the title page, including the colors and font sizes. The title page of the article should not exceed 1 of A4 layout page. If necessary, shorten or extend the abstract text within the range of 200-250 words in English)

1 INTRODUCTION (font style: Times New Roman, size: 12, bold, with a newline)

[Text]

(font style: Times New Roman, size: 12, not bold, with a newline, additional formatting throughout the text is not acceptable (bold, italic, other colors, underlines, crossed etc.) The references to Figures, Tables and Formulas throughout the text are exceptions. Lines in the paragraph should have 1,0 points spacing. Each paragraph should start with a newline of 1cm indent)

The introduction is crucial for capturing the reader's interest. It should provide a concise background, identify gaps in knowledge, and present your study's purpose. Start by summarizing what's known about the topic and highlighting areas of uncertainty, citing relevant sources. This leads to the identification of the knowledge gap your study addresses. State your hypothesis, objectives, and briefly outline your strategy.

Ensure your reasons for conducting the research align with existing scientific knowledge, referencing pertinent publications. Avoid unnecessary details and tailor the background to your target audience (specialists or non-specialists). The introduction should logically lead to the value your study adds – whether it changes the practice or resolves controversies. Use this section to effectively promote your work.

2 LITERATURE REVIEW

[Text]

In this section of the article, comprehensive and concise summary of the existing research and knowledge relevant to your study's topic should be provided. Briefly discuss the historical development of the field, leading up to the current state of knowledge. Highlight the fundamental concepts and theories that underpin the topic. Highlight any ongoing debates, controversies, or differing viewpoints in the field. Discuss the various research methods and approaches used in previous studies and their strengths and weaknesses. Clearly identify the gaps in the existing literature that your study aims to address. Explain why these gaps are significant. Connect the existing literature to your research by explaining how it informs your research questions, objectives, or hypotheses. Organize the review chronologically, thematically, or in a way that makes the most sense for your research and your readers. Be succinct and to the point. Avoid unnecessary details and focus on what's directly relevant to your research.

In summary, the Introduction is a brief section that sets the stage for your study by explaining its importance, while the Literature Review is a more comprehensive and detailed examination of the existing body of knowledge related to your research topic. The two sections work together to provide context and rationale for your study, with the Introduction leading into the more detailed information presented in the Literature Review.

All references should be cited following the format bellow.

In case of 1 cited author, example:

As the **Figure 2** shows the examples of overlaying the compress and the area of salt cleared with a compressor method using the solution of Trilon B (**Adenon, 2019**), it is possible to conclude...

In case of 2 cited authors, example:

Exploring the potential for renewable energy sources, such as solar (**Schmidt & Summerson, 2018**) and wind power...

In case of 3 and more cited authors, example:

Exploring the potential for renewable energy sources, such as solar (**Schmidt et al., 2018**) and wind power...

3 MATERIALS AND METHODS

[Text]

The Methods section aims to provide a clear, replicable account of the study. Each result must have a corresponding method. Previous published procedures require brief summaries and references.

Begin by specifying the study design and justifying any unconventional methodology with references or contextual explanations. Describe the study population, detailing inclusion/exclusion criteria and methods for cases identification.

For retrospective studies, start with source data description, including criteria and the selected case records.

Math formulae. Please submit math equations as editable text and not as images. Present simple formulae in line with normal text where possible and use the solidus (/) instead of a horizontal line for small fractional terms, e.g., X/Y. Additionally you can insert formulas using Microsoft Word function "Insert - Formula". Each formula should be numbered.

For example:

$$k = \alpha C_p D_b$$

(1)

or

$$\text{porosity (\%)} = (1 - D_b/D_{th}) \times 100$$

(2)

$$(x + a)^n = \sum_{k=0}^n \binom{n}{k} x^k a^{n-k} \quad (3)$$

4 RESULTS AND DISCUSSION

[Text]

The Results section should present your observations without commentary. Methods don't need repeating; readers should refer back to the methods section for details. Results should correspond with methods presented earlier.

Present results in the same order as methods with appropriate subsections. Use tables for concise data like baseline characteristics or outcomes. Figures are useful for complex or graphical data, but don't overuse them. Avoid repeating data already in tables or figures in the text.

The Discussion is where you interpret your results and their significance. Start with a brief recap of the main findings. Avoid overinterpretation and maintain a factual tone. Compare your results with existing literature, diplomatically acknowledging discrepancies, and suggesting explanations.

Discuss any surprising findings and their implications. Consider how multiple analyses or interventions collectively impact your results. When referring to other studies, be diplomatic in criticism and emphasize your work's strengths. Avoid altering the emphasis when paraphrasing.

Lastly, have co-authors, mentors, or publication department staff review your work for clarity and correctness.

4.1 [SUBSECTION HEADING] *(if one exists)*

[Text]

4.2 [SUBSECTION HEADING] (if one exists)

[Text]

Example for figures representation and caption. All figures (illustrations, schemes, graphs, Gantt charts, pie charts, etc.) should be numbered and formatted as shown in example. Note that while referencing figures through the article's body use formatting below, highlighting it with the bold text and the blue color.

For example:

As the **Figure 2** shows the examples of overlaying the compress and the area of salt cleared with a compressor method using the solution of Trilon B, it is possible to conclude...




Figure 2 – Example of overlaying the compress (a) and the area of salt cleared with a compressor method using the solution of Trilon B (b) [author's material].

Table 1

Main reps used for deformation control [author's material]

Nº	PP 12010	RP1	RP2	RP3
X	7802.8877	7779.3818	7791.6069	7783.4682
Y	-996.2399	-1013.5767	-1004.6966	-985.3698
H	692.633	692.693	692.715	692.730

Table 2

Optimal Solar panel tilt angles by month. [18]

January	February	March	April	May	June	July	August	September	October	November	December
41.4°	36.4°	31.4°	26.4°	21.4°	16.4°	21.4°	26.4°	31.4°	36.4°	41.4°	46.4°

All tables should be numbered and formatted as shown in example. Tables should be indicated by numbers in the text. Place the title centered by the left side above the table. The data should be placed in separate cells of the table to prevent the displacement of text and numbers when converting the table for publication on the Internet. Empty cells can be inserted to create an interval. Tables should not duplicate the information provided in the text. Instead, tables should

be used to provide additional information that illustrates or expands on the specific point that the author wishes to highlight. Note that while referencing tables through the article's body use the formatting below, highlighting it with the bold text and the blue color.

For example:

Exploring the potential for renewable energy sources, such as solar (**Table 2**) and wind power...

All figure and table captions should be written using 10 points font size (2 points smaller than the main text).

5 CONCLUSIONS

[Text]

A conclusion summarizes your main findings, with perhaps a short elaboration with the implications for future research.

REFERENCES

All sources, regardless of the language, must be translated into English and presented together with the transliterated title.

Example:

1. **Nalimov, V. V., & Mulchenko, Z. M.** (1969). *Naukometriya, the Study of the Development of Science as an Information* [Naukometriya, izuchenie razvitiya nauki kak informacionnogo] Process. Nauka: Moscow, Russia. <https://doi.org/10.1007/s42452-022-05262-y> (In Russ.).
2. **Aubakirov N.P., Sainova G.A., Anarbekova G.D** (2020). Cubic monitoring of groundwater of Q.A. Yassawi and Arystanbab mausoleums. Bulletin of the State University named after Shakarim of Semipalatinsk, 14(1), 117 [Q. a. Īassauı jäne Arystan Bab keseneleriniñ jer asty sularynyñ tekşe monitoriñi. Vestnik Gosudarstvennogo universiteta imeni Shakarima goroda Semej] <https://doi.org/10.1007/s42452-022-05262-y> (In Kaz.).

When quoting a source in Kazakh/Russian languages, after the DOI link it is necessary to indicate the original language in brackets as follows: (in Kaz.), (in Russ.). When quoting articles from scientific publications, it is necessary to indicate the DOI, otherwise the editorial board reserves the right to reject the publication of the manuscript. The required number of sources for writing an article is starting from 15 and more.

Reference to a journal publication example:

Thomas, J. C., & Carroll, J. M. (1979). The psychological study of design. *Design Studies* 1, 5-11. <https://doi.org/10.3390/su14010117>

Reference to a book example:

Cross, N. (2006). *Designerly Ways of Knowing*. London: Springer.

Reference to a chapter in an edited book:

Jones, J. C. (1984). A method of systematic design. In N. Cross (Ed.), *Developments in Design Methodology* (pp. 9-31). Chichester: John Wiley & Sons.

Reference to a Website:

Author, C.C. & Author, D.D. (Date of publication). Title page [file extension when necessary]. Retrieved from <https://www.someaddress.com/full/url/>.
Eco, U. (2015). How to write a thesis [PDF file]. Retrieved from:
[https://www.researchgate.net/How-to-write-a-thesis/.../Umberto +Eco-How+to+Write/](https://www.researchgate.net/How-to-write-a-thesis/.../Umberto+Eco-How+to+Write/)

Example:

1. **Lopez-Medina, T., Mendoza-Ávila, I., Contreras-Barraza, N., Salazar-Sepúlveda, G., & Vega-Muñoz, A.** (2021). Bibliometric mapping of research trends on financial behavior for sustainability. *Sustainability*, 14(1), 117. <https://doi.org/10.3390/su14010117>
2. **Nalimov, V. V., & Mulchenko, Z. M.** (1969). *Naukometriya, the Study of the Development of Science as an Information Process*. Nauka: Moscow, Russia. (In Russ.).
3. **Bureau of National Statistics.** (2021). [cited November 30, 2021]. *URL:* <http://www.stat.gov.kz>
4. **Ejidike, C. C., & Mewomo, M. C.** (2023). Benefits of adopting smart building technologies in building construction of developing countries: Review of literature. *SN Applied Sciences*, 5(2), 52. <https://doi.org/10.1007/s42452-022-05262-y>

МАҚАЛА ТАҚЫРЫБЫ ҚЫСҚА ЖӘНЕ АҚПАРАТТЫ БОЛУ КЕРЕК (10 СӨЗДЕН КӨП БОЛМАЙДЫ)

А.А. Корнилова¹ , С.Е. Мамедов^{2*} 

¹ Халықаралық білім беру корпорациясы, Алматы, 050028, Қазақстан
² Өзірбайжан сәулет және құрылыс университеті, Баку, 1148, Өзірбайжан

Аңдатпа. Аннотация (мақала тілінде) мақаланың негізгі идеясы мен мазмұнын қысқаша сипаттап, IMRAD құрылымына сәйкес келуі керек. IMRAD құрылымы медициналық және ғылыми журналдардағы ғылыми мақаланың типтік ұйымы болып табылады. Кіріспе: Бұл бөлімде авторлар өз зерттеуінің мәнмәтінін және мотивациясын ұсынады, оның өзектілігін негіздейді, зерттеу мақсатын тұжырымдайды және зерттеу тақырыбына қатысты әдебиеттерге шолу жасайды. Кіріспе оқырманды шығарманың мәнмәтінімен таныстырып, оны қызықтыруы керек. Әдістеме: Бұл зерттеуде қолданылатын әдістемені сипаттайды. Бұл деректерді жинау әдістерінің, жабдықтың, материалдардың, процедуралардың және деректерді талдаудың статистикалық әдістерінің сипаттамасын қамтиды. Басқа зерттеушілер зерттеуді қайталай алатындай әдістемені егжей-тегжейлі және дәл сипаттау маңызды. Нәтижелер: Зерттеудің нақты нәтижелері осында берілген. Бұл сандық деректер, графиктер, кестелер немесе ақпаратты ұсынудың басқа нысандары болуы мүмкін. Нәтижелер түсіндірусіз немесе талқылаусыз объективті түрде ұсынылуы керек. Талқылау: Бұл бөлімде авторлар алынған нәтижелерді, олардың маңыздылығын және гипотезамен және зерттеу мақсатымен байланысын талдайды. Олар сондай-ақ зерттеудің шектеулерін және нәтижелердің мүмкін практикалық қолданылуын талқылай алады. Қорытынды: Қорытынды жұмыстың қысқаша мазмұнын береді және зерттеу нәтижелерін қорытындылайды. Мұнда авторлар өз тұжырымдарының маңыздылығын және болашақ зерттеулер үшін ықтимал бағыттарды көрсете алады. Ұсынылатын реферат ағылшын тіліндегі 200-250 сөз ауқымында. Басқа тілдер ағылшын тілінен аудармаға сәйкес болуы керек.

Түйін сөздер: Рұқсат етілген саны: 5-7 түйінді сөздер мен сөз тіркестері (екі сөзден артық емес).

*Автор-корреспондент
Саян Мамедов, e-mail: mamedovs@mail.ru

1 КІРІСПЕ *(қаріп стилі: Times New Roman, өлшемі: 12, қою, жаңа жол)*

[Мәтін]

(қаріп стилі: Times New Roman, өлшемі: 12, қою емес, азат жол, бүкіл мәтін бойынша қосымша пішімдеуге жол берілмейді (қалың, курсив, басқа түстер, астын сызу, сызылған және т.б.) Мәтін бойынша сызбаларға, кестелерге және формулаларға сілтемелер ерекше жағдайлар болып табылады. Азат жолдар арасындағы Интервал 1,0 тармақты құрауы керек, әр азат жол 1 см шегініспен жаңа жолдан басталуы керек)

Кіріспе оқырманды қызықтыру үшін өте маңызды бөлім болып табылады. Кіріспеде қысқаша ақпарат болуы керек, білімдегі олқылықтарды анықтап, зерттеу мақсатын көрсетуі керек. Тақырып бойынша белгілі нәрсені жалпылаудан және тиісті дереккөздерге сілтеме жасай отырып, белгісіздік аймақтарын бөлектеуден бастаңыз. Бұл сіздің зерттеуіңізді шешілетін білім алшақтығын анықтауға әкеледі. Гипотезаныңызды, мақсаттарыңызды белгілеңіз және стратегияңызды қысқаша сипаттаңыз.

Тиісті жарияланымдарға сілтеме жасай отырып, зерттеу жүргізу үшін сіздің дәлелдеріңіз бар ғылыми білімге сәйкес келетініне көз жеткізіңіз. Қажет емес бөлшектерден аулақ болыңыз және фонды мақсатты аудиторияға (мамандарға немесе карапайым адамдарға) бейімдеңіз. Кіріспе сіздің зерттеуіңіздің қандай құндылық қосатынына қисынды түрде әкелуі керек-ол тәжірибені өзгертеді ме, әлде қайшылықтарды шешеді ме. Жұмысыңызды тиімді жылжыту үшін осы бөлімді пайдаланыңыз.

2 ӘДЕБИЕТКЕ ШОЛУ

[Мәтін]

Мақаланың осы бөлімінде сіздің зерттеу тақырыбыңызға қатысы бар зерттеулер мен білімдердің толық және қысқаша мазмұны ұсынылуы керек. Қазіргі білім жағдайына әкелген осы саланың тарихи дамуын қысқаша талқылаңыз. Берілген тақырыптың негізінде жатқан іргелі ұғымдар мен теорияларды бөліп көрсетіңіз. Осы саладағы кез келген жалғасып жатқан пікірталастарды, қайшылықтарды немесе әртүрлі көзқарастарды бөлектеңіз. Алдыңғы зерттеулерде қолданылған әртүрлі зерттеу әдістері мен тәсілдерін, сондай-ақ олардың күшті және әлсіз жақтарын талқылаңыз. Сіздің зерттеуіңіз шешуге бағытталған қолданыстағы әдебиеттердегі олқылықтарды нақты анықтаңыз. Бұл олқылықтардың неліктен маңызды екенін түсіндіріңіз. Бар әдебиеттерді зерттеу сұрақтарыңызға, мақсаттарыңызға немесе гипотезаларыңызға қалай жауап беретінін түсіндіру арқылы зерттеуіңізбен байланыстырыңыз. Шолуды хронологиялық, тақырыптық немесе сіздің зерттеуіңіз бен оқырмандарыңыз үшін ең мағыналы етіп ұйымдастырыңыз. Қысқа және нақты болыңыз. Қажет емес бөлшектерден аулақ болыңыз және сіздің зерттеуіңізге тікелей қатысы бар нәрсеге назар аударыңыз.

Сонымен, Кіріспе – бұл сіздің зерттеуіңіздің маңыздылығын түсіндіре отырып, оның негізін қалайтын қысқаша бөлім, ал әдебиеттерге шолу сіздің зерттеу тақырыбыңызға қатысты бар білім жиынтығын жан-жақты және егжей-тегжейлі талдау болып табылады. Бұл екі бөлім сіздің зерттеуіңіздің контексті мен негіздемесін қамтамасыз ету үшін бірге жұмыс істейді және кіріспе әдебиеттерді шолуда берілген егжей-тегжейлі ақпаратқа әкеледі.

Барлық сілтемелер төмендегі форматқа сәйкес берілуі керек.

1 келтірілген автор жағдайында мысал:

2-суретте Трилон ерітіндісін (Adenon, 2019) қолдана отырып, қысу әдісімен тазартылған компресс пен тұз аймағын қолдану мысалдары көрсетілгендіктен, қорытынды жасауға болады...

Келтірілген 2 автор жағдайында мысал:

Күн энергиясы (Schmidt & Summerson, 2018, 2018) және жел энергиясы сияқты жаңартылатын энергия көздерінің әлеуетін зерттеу...

3 немесе одан да көп дәйексөз келтірілген авторлар жағдайында мысал:

Күн сияқты жаңартылатын энергия көздерінің әлеуетін зерттеу (Schmidt et al., 2018) және жел энергетикасы...

3 МАТЕРИАЛДАР МЕН ӘДІСТЕР

[Мәтін]

"Материалдар мен әдістер" бөлімі зерттеу туралы нақты, қайталанатын есеп беруге бағытталған. Әрбір нәтижеде тиісті әдіс болуы керек. Бұрын жарияланған процедуралар қысқаша мазмұндама мен сілтемелерді қажет етеді.

Зерттеу дизайнын анықтаудан және кез-келген дәстүрлі емес әдістемені сілтемелермен немесе контекстік түсіндірулермен негіздеуден бастаңыз. Зерттеу популяциясын қосып/алып тастау критерийлері мен жағдайларды анықтау әдістерін егжей-тегжейлі сипаттаңыз.

Ретроспективті зерттеулер үшін критерийлер мен таңдалған материалдарды қоса, бастапқы деректерді сипаттаудан бастаңыз.

Математикалық формулалар. Математикалық теңдеулерді кескін ретінде емес, өңделетін мәтін ретінде жіберіңіз. Мүмкіндігінше қарапайым мәтінге сәйкес қарапайым формулаларды ұсыныңыз және X / Y сияқты шағын бөлшек мүшелер үшін көлденен сызықтың орнына солидусты ($/$) қолданыңыз. Әрбір формула нөмірленуі керек.

Мысалы:

$$k = \alpha C_p D_b$$

(1)

or

$$\text{porosity (\%)} = (1 - D_b/D_{th}) \times 100$$

(2)

$$(x + a)^n = \sum_{k=0}^n \binom{n}{k} x^k a^{n-k} \quad (3)$$

4 НӘТИЖЕЛЕР ЖӘНЕ ТАЛҚЫЛАУ

[Мәтін]

Нәтижелер бөлімінде сіздің бақылауларыңыз түсініктемелерсіз ұсынылуы керек. Әдістерді қайталаудың қажеті жоқ; оқырмандар толық ақпарат алу үшін "әдістер" бөліміне қайта оралуы керек. Нәтижелер бұрын ұсынылған әдістерге сәйкес келуі керек.

Нәтижелерді тиісті бөлімдері бар әдістермен бірдей ретпен ұсыныңыз. Бастапқы сипаттамалар немесе нәтижелер сияқты қысқаша мәліметтер алу үшін кестелерді пайдаланыңыз. Сызбалар күрделі немесе графикалық деректер үшін пайдалы, бірақ оларды теріс пайдаланбаңыз. Мәтіндегі кестелерде немесе суреттерде бұрыннан бар деректерді қайталамаңыз.

Талқылау - бұл сіздің нәтижелеріңізді және олардың маңыздылығын түсіндіретін жер. Негізгі тұжырымдардың қысқаша мазмұнынан бастаңыз. Шамадан тыс түсіндіруден аулақ болыңыз және нақты тонды ұстаныңыз. Нәтижелеріңізді қолданыстағы әдебиеттермен салыстырыңыз, сәйкессіздіктерді дипломатиялық түрде мойындаңыз және түсініктеме беріңіз.

Кез келген күтпеген олжалар мен олардың салдарын талқылаңыз. Бірнеше сынақтар немесе араласулар сіздің нәтижелеріңізге қалай әсер ететіні туралы ойланыңыз. Басқа зерттеулерге сілтеме жасағанда, сынға дипломатиялық болыңыз және жұмысыңыздың күшті жақтарын атап өтіңіз. Парафраз жасау кезінде екіпінді өзгертуден аулақ болыңыз.

Соңында, бірлескен авторлардан, тәлімгерлерден немесе басылым қызметкерлерінен сіздің жұмысыңыздың анықтығы мен дұрыстығын тексеруді сұраңыз.

4.1 [КІШІ БӨЛІМНІҢ ТАҚЫРЫБЫ] (егер бар болса)

[Мәтін]


4.2 [КІШІ БӨЛІМНІҢ ТАҚЫРЫБЫ] (егер бар болса)

[Мәтін]

Суреттерді ұсыну және оларға атау беру мысалы. Барлық суреттер (иллюстрациялар, диаграммалар, графиктер, Гант диаграммалары, дөңгелек диаграммалар және т. б.) мысалда көрсетілгендей нөмірленіп, пішімделуі керек. Мақала мәтіндегі сызбаларға сілтеме жасағанда, оны қою және көк түспен бөлектеу арқылы төмендегі пішімдеуді қолданыңыз.

Мысалы:

2-суретте Trilon В ерітіндісін пайдаланып компрессиялық әдіспен тазартылған компресс пен тұз аймағын қолдану мысалдары көрсетілгендіктен, қорытынды жасауға болады...



Сурет 2 – Компрессі (а) және Трилон В (б) ерітіндісін қолдана отырып, қысу әдісімен тазартылған тұзды қолдану мысалы [авторлық материал].

Кесте 1

Деформацияны бақылау үшін қолданылатын негізгі қайталаулар [авторлық материал]

№	PP 12010	RP1	RP2	RP3
X	7802.8877	7779.3818	7791.6069	7783.4682
Y	-996.2399	-1013.5767	-1004.6966	-985.3698
H	692.633	692.693	692.715	692.730

Кесте 2

Ай бойынша күн панельдерінің оңтайлы бұрыштары. [18]

January	February	March	April	May	June	July	August	September	October	November	December
---------	----------	-------	-------	-----	------	------	--------	-----------	---------	----------	----------

Барлық кестелер мысалда көрсетілгендей нөмірленіп, пішімделуі керек. Кестелер мәтінде сандармен көрсетілуі керек. Тақырыпты кестенің сол жағына туралаңыз. Интернетте жариялау үшін кестені түрлендіру кезінде мәтін мен сандардың ауысуын болдырмау үшін деректерді жеке кесте ұяшықтарына орналастыру керек. Бос ұяшықтарды интервал жасау үшін енгізуге болады. Кестелер мәтінде берілген ақпаратты қайталамауы керек. Оның орнына, кестелер автордың баса назар аударғысы келетін нақты нүктені бейнелейтін немесе кеңейтетін қосымша ақпарат беру үшін қолданылуы керек. Мақала мәтіндегі кестелерге сілтеме жасағанда, оны қою және көк түспен бөлектеу арқылы төмендегі пішімдеуді пайдаланыңыз.

Мысалы:

Күн энергиясы (**2-кесте**) және жел энергиясы сияқты жаңартылатын энергия көздерінің әлеуетін зерттеу...

Суреттер мен кестелерге барлық қолтаңбалар 10-шы қаріппен жазылуы керек (негізгі мәтіннен 2 пунктке аз).

5 ҚОРЫТЫНДЫЛАР

[Мәтін]

Қорытындыда сіздің негізгі тұжырымдарыңыз қысқаша баяндалады, мүмкін болашақ зерттеулердің салдары туралы қысқаша мәлімет беріледі.

ӘДЕБИЕТТЕР

Тілге қарамастан барлық дереккөздер ағылшын тіліне аударылып, транслитерацияланған атаумен бірге ұсынылуы керек.

Мысал:

3. **Nalimov, V. V., & Mulchenko, Z. M.** (1969). *Naukometriya, the Study of the Development of Science as an Information [Naukometriya, izuchenie razvitiya nauki kak informacionnogo] Process.* Nauka: Moscow, Russia. <https://doi.org/10.1007/s42452-022-05262-y> (In Russ.).
4. **Aubakirov N.P., Sainova G.A., Anarbekova G.D** (2020). Cubic monitoring of groundwater of Q.A. Yassawi and Arystanbab mausoleums. *Bulletin of the State University named after Shakarim of Semipalatinsk*, 14(1), 117 [Q. a. İassauı jäne Arystan Bab keseneleriniñ jer asty sularynyñ tekşe monitoriñi. *Vestnik Gosudarstvennogo universiteta imeni Shakarima goroda Semej*] <https://doi.org/10.1007/s42452-022-05262-y> (In Kaz.).

Қазақ/орыс тілдеріндегі дереккөзге сілтеме жасау кезінде doi сілтемесінен кейін түпнұсқаның тілін жақшада былайша көрсету қажет: (қазақ тілінде.), (орыс тілінде.). Ғылыми басылымдардағы мақалаларға сілтеме жасау кезінде дереккөзді көрсету керек, әйтпесе редакция қолжазбаны жариялаудан бас тарту құқығын өзіне қалдырады. Мақала жазу үшін қажетті дереккөздер саны 15 немесе одан да көп.

Журналда жарияланған әдебиетке сілтеме мысалы:

Thomas, J. C., & Carroll, J. M. (1979). The psychological study of design. *Design Studies* 1, 5-11. <https://doi.org/10.3390/su14010117>

Кітапта жарияланған әдебиетке сілтеме мысалы:

Cross, N. (2006). *Designerly Ways of Knowing*. London: Springer.

Өңделген кітаптағы тарауға сілтеме мысалы:

Jones, J. C. (1984). A method of systematic design. In N. Cross (Ed.), *Developments in Design Methodology* (pp. 9-31). Chichester: John Wiley & Sons.

Веб-сайтқа сілтеме:

Author, C.C. & Author, D.D. (Date of publication). Title page [file extension when necessary]. Retrieved from <https://www.someaddress.com/full/url/>.

Eco, U. (2015). How to write a thesis [PDF file]. Retrieved from:

[https://www.researchgate.net/How-to-write-a-thesis/.../Umberto +Eco-How+to+Write/](https://www.researchgate.net/How-to-write-a-thesis/.../Umberto+Eco-How+to+Write/)

Мысал:

5. **Lopez-Medina, T., Mendoza-Ávila, I., Contreras-Barraza, N., Salazar-Sepúlveda, G., & Vega-Muñoz, A.** (2021). Bibliometric mapping of research trends on financial behavior for sustainability. *Sustainability*, 14(1), 117. <https://doi.org/10.3390/su14010117>
6. **Nalimov, V. V., & Mulchenko, Z. M.** (1969). *Naukometriya, the Study of the Development of Science as an Information Process*. Nauka: Moscow, Russia. (In Russ.).
7. **Bureau of National Statistics.** (2021). [cited November 30, 2021]. *URL:* <http://www.stat.gov.kz>
8. **Ejidike, C. C., & Mewomo, M. C.** (2023). Benefits of adopting smart building technologies in building construction of developing countries: Review of literature. *SN Applied Sciences*, 5(2), 52. <https://doi.org/10.1007/s42452-022-05262-y>

НАЗВАНИЕ СТАТЬИ ДОЛЖНО БЫТЬ КРАТКИМ И ИНФОРМАТИВНЫМ (НЕ БОЛЕЕ 10 СЛОВ)

А.А. Корнилова¹ , С.Е. Мамедов^{2*} 

¹ Международная образовательная корпорация, Алматы, 050028, Казахстан

² Азербайджанский Университет Архитектуры и Строительства, Баку, 1148, Азербайджан

Аннотация. *Абстракт (на языке статьи) должен кратко изложить основной замысел и содержание статьи и соответствовать структуре IMRAD. Структура IMRAD – это типичная организация научной статьи в медицинских и научных журналах. Введение: В этом разделе авторы представляют контекст и мотивацию своего исследования, обосновывают его актуальность, формулируют цель исследования, а также предоставляют обзор литературы, связанной с темой исследования. Введение должно ввести читателя в контекст работы и заинтересовать его. Методология: Здесь описывается методология, используемая в исследовании. Это включает в себя описание методов сбора данных, оборудование, материалы, процедуры и статистические методы анализа данных. Важно, чтобы методология была описана подробно и точно, чтобы другие исследователи могли воспроизвести исследование. Результаты: Здесь представляются фактические результаты исследования. Это могут быть числовые данные, графики, таблицы или другие формы представления информации. Результаты должны быть представлены объективно, без интерпретации или обсуждения. Обсуждение: В этом разделе авторы анализируют полученные результаты, их значимость и связь с гипотезами и целью исследования. Они также могут обсудить ограничения исследования и возможные практические применения результатов. Заключение: Заключение содержит краткое резюме работы и подводит итоги исследования. Здесь авторы могут подчеркнуть важность своих результатов и возможные направления будущих исследований. Рекомендуемый объем аннотации укладывается в диапазон из 250–300 слов на русском языке. Остальные языки должны соответствовать переводу с английского языка.*

Ключевые слова: *Допустимое количество 5-7 ключевых слов и словосочетаний (не более двух слов).*

*Автор-корреспондент
Саян Мамедов, e-mail: mamedovs@mail.ru

1 ВВЕДЕНИЕ (стиль шрифта: Times New Roman, размер: 12, полужирный, с новой строкой)

[Текст]

(стиль шрифта: Times New Roman, размер: 12, не полужирный, с новой строкой, дополнительное форматирование по всему тексту недопустимо (жирный шрифт, курсив, другие цвета, подчеркивания, зачеркнутые и т.д.) Ссылки на рисунки, таблицы и формулы по тексту являются исключениями. Интервал между строками в абзаце должен составлять 1,0 пункта, каждый абзац должен начинаться с новой строки с отступом 1 см)

Введение имеет решающее значение для того, чтобы заинтересовать читателя. В нем должна содержаться краткая справочная информация, выявляться пробелы в знаниях и излагаться цель вашего исследования. Начните с обобщения того, что известно по теме, и выделения областей неопределенности со ссылкой на соответствующие источники. Это приводит к выявлению пробела в знаниях, который устраняется в вашем исследовании. Изложите свою гипотезу, цели и кратко обрисуйте свою стратегию.

Убедитесь, что ваши доводы в пользу проведения исследования соответствуют существующим научным знаниям, сославшись на соответствующие публикации. Избегайте ненужных деталей и адаптируйте предысторию к вашей целевой аудитории (специалистам или неспециалистам). Введение должно логически подводить к тому, какую ценность добавляет ваше исследование – независимо от того, изменяет ли оно практику или разрешает противоречия. Используйте этот раздел для эффективного продвижения своей работы.

2 ОБЗОР ЛИТЕРАТУРЫ

[Текст]

В этом разделе статьи должно быть представлено исчерпывающее и краткое изложение существующих исследований и знаний, имеющих отношение к теме вашего исследования. Кратко обсудите историческое развитие этой области, приведшее к современному состоянию знаний. Выделите фундаментальные концепции и теории, лежащие в основе данной темы. Выделите любые продолжающиеся дебаты, противоречия или различные точки зрения в данной области. Обсудите различные методы исследования и подходы, использованные в предыдущих исследованиях, а также их сильные и слабые стороны. Четко определите пробелы в существующей литературе, на устранение которых направлено ваше исследование. Объясните, почему эти пробелы значительны. Свяжите существующую литературу с вашим исследованием, объяснив, как она отвечает на ваши исследовательские вопросы, цели или гипотезы. Организуйте обзор в хронологическом порядке, тематически или таким образом, чтобы это имело наибольший смысл для вашего исследования и ваших читателей. Будьте кратки и по существу. Избегайте ненужных деталей и сосредоточьтесь на том, что имеет непосредственное отношение к вашему исследованию.

Таким образом, Введение — это краткий раздел, который подготавливает почву для вашего исследования, объясняя его важность, в то время как обзор литературы представляет собой более всесторонний и детальный анализ существующей совокупности знаний, относящихся к теме вашего исследования. Эти два раздела работают вместе, чтобы обеспечить контекст и обоснование вашего исследования, а введение ведет к более подробной информации, представленной в обзоре литературы.

Все ссылки должны быть приведены в соответствии с приведенным ниже форматом.
В случае 1 цитируемого автора, пример:

Поскольку на **Рисунке 2** показаны примеры наложения компресса и области соли, очищенной компрессионным методом с использованием раствора Трилона В (Adenon, 2019), можно сделать вывод...

В случае 2 цитируемых авторов, пример:

Поскольку на **Рисунке 2** показаны примеры наложения компресса и области соли, очищенной компрессионным методом с использованием раствора Трилона В (**Schmidt & Summerson, 2018**), можно сделать вывод...

In case of 3 and more cited authors, example:

Поскольку на **Рисунке 2** показаны примеры наложения компресса и области соли, очищенной компрессионным методом с использованием раствора Трилона В (**Schmidt et al., 2018**), можно сделать вывод...

3 МАТЕРИАЛЫ И МЕТОДЫ

[Текст]

Раздел "Методы" направлен на предоставление четкого, воспроизводимого отчета об исследовании. Каждый результат должен иметь соответствующий метод. Ранее опубликованные процедуры требуют краткого изложения и ссылок.

Начните с определения дизайна исследования и обоснования любой нетрадиционной методологии ссылками или контекстуальными объяснениями. Опишите исследуемую популяцию с подробным описанием критериев включения/исключения и методов выявления случаев.

Для ретроспективных исследований начните с описания исходных данных, включая критерии и выбранные материалы.

Математические формулы. Пожалуйста, используйте математические уравнения в виде редактируемого текста, а не в виде изображений. Представляйте простые формулы в соответствии с обычным текстом, где это возможно, и используйте знак дроби (/) вместо горизонтальной линии для небольших дробных членов, например, X/Y. Дополнительно вы можете вставлять формулы, используя функцию Microsoft Word "Вставить формулу". Каждая формула должна быть пронумерована.

Например:

$$k = \alpha C_p D_b$$

(1)

or

$$\text{porosity (\%)} = (1 - D_b/D_{th}) \times 100$$

(2)

$$(x + a)^n = \sum_{k=0}^n \binom{n}{k} x^k a^{n-k} \quad (3)$$

4 РЕЗУЛЬТАТЫ И ОБСУЖДЕНИЯ

[Текст]

В разделе "Результаты" должны быть представлены ваши наблюдения без комментариев. Методы не нуждаются в повторении; читателям следует вернуться к разделу "Методы" для получения подробной информации. Результаты должны соответствовать методам, представленным ранее.

Представьте результаты в том же порядке, что и методы с соответствующими подразделами. Используйте таблицы для представления кратких данных, таких как исходные характеристики или результаты. Рисунки полезны для сложных или графических данных, но не злоупотребляйте ими. Избегайте повторения данных, уже содержащихся в таблицах или рисунках в тексте.

Обсуждения — это то, где вы интерпретируете свои результаты и их значимость. Начните с краткого изложения основных выводов. Избегайте чрезмерного толкования и придерживайтесь фактологического тона. Сравните свои результаты с существующей литературой, дипломатично признавая расхождения и предлагая объяснения.

Обсудите любые неожиданные находки и их последствия. Подумайте о том, как несколько анализов или вмешательств в совокупности влияют на ваши результаты. Когда вы ссылаетесь на другие исследования, будьте дипломатичны в критике и подчеркивайте сильные стороны вашей работы. Избегайте изменения акцента при перефразировании.

Наконец, попросите соавторов, наставников или сотрудников отдела проверить вашу работу на предмет ясности и корректности.

4.1 [ЗАГОЛОВОК ПОДРАЗДЕЛА] *(при наличии)*

[Текст]

4.2 [ЗАГОЛОВОК ПОДРАЗДЕЛА] *(при наличии)*

[Текст]

Пример представления рисунков и подписи к ним. Все рисунки (иллюстрации, схемы, графики, диаграммы Ганта, круговые диаграммы и т. д.) должны быть пронумерованы и отформатированы, как показано в примере. Обратите внимание, что при ссылках на рисунки в тексте статьи используйте приведенное ниже форматирование, выделяя его жирным шрифтом и синим цветом.

Например:

Поскольку на **Рисунке 2** показаны примеры наложения компресса и области соли, очищенной компрессионным методом с использованием раствора Трилона В, можно заключить...




Рисунок 2 – Пример наложения компресса (а) и области соли, очищенной компрессионным методом с использованием раствора Трилона В (б) [материалы автора].

Таблица 1

Основные повторения, используемые для контроля деформации [материалы автора]

№	PP 12010	RP1	RP2	RP3
X	7802.8877	7779.3818	7791.6069	7783.4682
Y	-996.2399	-1013.5767	-1004.6966	-985.3698
H	692.633	692.693	692.715	692.730

Таблица 2

Оптимальные углы наклона солнечных панелей по месяцам. [18]

Январь	Февраль	Март	Апрель	Май	Июнь	Июль	Август	Сентябрь	Октябрь	Ноябрь	Декабрь
41.4°	36.4°	31.4°	26.4°	21.4°	16.4°	21.4°	26.4°	31.4°	36.4°	41.4°	46.4°

Все таблицы должны быть пронумерованы и отформатированы, как показано в примере. Таблицы должны быть обозначены цифрами в тексте. Разместите заголовок по центру с левой стороны над таблицей. Данные должны быть помещены в отдельные ячейки таблицы, чтобы предотвратить смещение текста и цифр при преобразовании таблицы для публикации в Интернете. Пустые ячейки могут быть вставлены для создания интервала. Таблицы не должны дублировать информацию, представленную в тексте. Вместо этого следует использовать таблицы для предоставления дополнительной информации, иллюстрирующей или расширяющей конкретный момент, который автор желает подчеркнуть. Обратите внимание, что при ссылках на таблицы в тексте статьи используйте приведенное ниже форматирование, выделяя его жирным шрифтом и синим цветом.

Например:

Использование потенциала возобновляемых источников энергии, таких как солнечная энергия (**Таблица 2**) и энергия ветра...

Все подписи к рисункам и таблицам должны быть написаны шрифтом размером 10 пунктов (на 2 пункта меньше, чем основной текст статьи).

5 ВЫВОДЫ

[Текст]

В заключении кратко излагаются ваши основные выводы, возможно, с кратким изложением последствий для будущих исследований.

СПИСОК ЛИТЕРАТУРЫ

Все источники, независимо от языка, должны быть переведены на английский и представлены вместе с транслитерированным названием.

Например:

5. **Nalimov, V. V., & Mulchenko, Z. M.** (1969). *Naukometriya, the Study of the Development of Science as an Information [Naukometriya, izuchenie razvitiya nauki kak informacionnogo] Process.* Nauka: Moscow, Russia. <https://doi.org/10.1007/s42452-022-05262-y> (In Russ.).
6. **Aubakirov N.P., Sainova G.A., Anarbekova G.D** (2020). Cubic monitoring of groundwater of Q.A. Yassawi and Arystanbab mausoleums. *Bulletin of the State University named after Shakarim of Semipalatinsk*, 14(1), 117 [Q. a. İassauı jäne Arystan Bab

keseneleriniñ jer asty sularynyñ tekşe monitoriñi, Vestnik Gosudarstvennogo universiteta imeni Shakarima goroda Semej] <https://doi.org/10.1007/s42452-022-05262-y> (In Kaz.).

При цитировании источника на казахском/русском языках после ссылки DOI необходимо указать язык оригинала в скобках следующим образом: (на каз.), (на рус.). При цитировании статей из научных изданий необходимо указывать DOI, в противном случае редакция оставляет за собой право отклонить публикацию рукописи. Необходимое количество источников для написания статьи - от 15 и более.

Ссылка на публикации в журнале:

Thomas, J. C., & Carroll, J. M. (1979). The psychological study of design. Design Studies 1, 5-11. <https://doi.org/10.3390/su14010117>

Ссылка на книги:

Cross, N. (2006). Designerly Ways of Knowing. London: Springer

Ссылка на главу в отредактированной книге:

Jones, J. C. (1984). A method of systematic design. In N. Cross (Ed.), Developments in Design Methodology (pp. 9-31). Chichester: John Wiley & Sons.

Ссылка на онлайн источник (website):

Author, C.C. & Author, D.D. (Date of publication). Title page [file extension when necessary]. Retrieved from <https://www.someaddress.com/full/url/>.

Eco, U. (2015). How to write a thesis [PDF file]. Retrieved from: <https://www.researchgate.net/How-to-write-a-thesis/.../Umberto+Eco-How+to+Write/>

Например:

9. **Lopez-Medina, T., Mendoza-Ávila, I., Contreras-Barraza, N., Salazar-Sepúlveda, G., & Vega-Muñoz, A.** (2021). Bibliometric mapping of research trends on financial behavior for sustainability. Sustainability, 14(1), 117. <https://doi.org/10.3390/su14010117>
10. **Nalimov, V. V., & Mulchenko, Z. M.** (1969). Naukometriya, the Study of the Development of Science as an Information Process. Nauka: Moscow, Russia. (In Russ.).
11. **Bureau of National Statistics.** (2021). [cited November 30, 2021]. URL: <http://www.stat.gov.kz>
12. **Ejidike, C. C., & Mewomo, M. C.** (2023). Benefits of adopting smart building technologies in building construction of developing countries: Review of literature. SN Applied Sciences, 5(2), 52. <https://doi.org/10.1007/s42452-022-05262-y>